







# OBDĽŽNIKOVÉ TRYSKY

## PARAMETRE

- Špeciálne navrhnuté na presné pokrytie obdĺžnikovými plôch
- Dostupné v sadách jednotlivých modelov, ktoré pokrývajú jedinečné plochy
- Vhodné na použitie aj v náročnejších podmienkach

### CHARAKTERISTIKA OBDĽŽNIKOVÝCH TRYSIEK

| Výseč   | Tlak       |            | Šírka × dĺžka<br>m | Prietok           |            |
|---|------------|------------|--------------------|-------------------|------------|
|   | bar        | kPa        |                    | m <sup>3</sup> /h | l/min      |
| LCS-515<br>  | 1,0        | 100        | 1,2 × 4,2          | 0,10              | 1,7        |
|   | 1,5        | 150        | 1,2 × 4,3          | 0,13              | 2,1        |
|   | 2,0        | 200        | 1,5 × 4,5          | 0,15              | 2,4        |
|   | <b>2,1</b> | <b>210</b> | <b>1,5 × 4,5</b>   | <b>0,15</b>       | <b>2,5</b> |
|   | 2,5        | 250        | 1,5 × 4,5          | 0,16              | 2,7        |
| RCS-515<br>  | 1,0        | 100        | 1,2 × 4,2          | 0,10              | 1,7        |
|   | 1,5        | 150        | 1,2 × 4,3          | 0,13              | 2,1        |
|   | 2,0        | 200        | 1,5 × 4,5          | 0,15              | 2,4        |
|   | <b>2,1</b> | <b>210</b> | <b>1,5 × 4,5</b>   | <b>0,15</b>       | <b>2,5</b> |
|   | 2,5        | 250        | 1,5 × 4,5          | 0,16              | 2,7        |
| SS-530<br> | 1,0        | 100        | 1,2 × 8,5          | 0,21              | 3,5        |
|   | 1,5        | 150        | 1,5 × 9,0          | 0,25              | 4,2        |
|   | 2,0        | 200        | 1,5 × 9,0          | 0,29              | 4,9        |
|   | <b>2,1</b> | <b>210</b> | <b>1,5 × 9,1</b>   | <b>0,30</b>       | <b>5,0</b> |
|   | 2,5        | 250        | 1,5 × 9,1          | 0,33              | 5,5        |
| ES-515<br> | 1,0        | 100        | 1,1 × 4,2          | 0,10              | 1,7        |
|   | 1,5        | 150        | 1,2 × 4,3          | 0,13              | 2,1        |
|   | 2,0        | 200        | 1,5 × 4,5          | 0,15              | 2,4        |
|   | <b>2,1</b> | <b>210</b> | <b>1,5 × 4,5</b>   | <b>0,15</b>       | <b>2,5</b> |
|   | 2,5        | 250        | 1,5 × 4,5          | 0,16              | 2,7        |
| CS-530<br> | 1,0        | 100        | 1,2 × 8,5          | 0,21              | 3,5        |
|   | 1,5        | 150        | 1,5 × 9,0          | 0,25              | 4,2        |
|   | 2,0        | 200        | 1,5 × 9,0          | 0,29              | 4,9        |
|   | <b>2,1</b> | <b>210</b> | <b>1,5 × 9,1</b>   | <b>0,30</b>       | <b>5,0</b> |
|   | 2,5        | 250        | 1,5 × 9,1          | 0,33              | 5,5        |
| SS-918<br> | 1,0        | 100        | 2,4 × 5,2          | 0,27              | 4,5        |
|   | 1,5        | 150        | 2,7 × 5,5          | 0,33              | 5,5        |
|   | 2,0        | 200        | 2,7 × 5,5          | 0,38              | 6,4        |
|   | <b>2,1</b> | <b>210</b> | <b>2,7 × 5,5</b>   | <b>0,39</b>       | <b>6,5</b> |
|   | 2,5        | 250        | 2,7 × 5,5          | 0,43              | 7,1        |

Tučné písmo = Odporúčaný tlak



**Ľavý roh pruhu**

Obdĺžnik: 1,5 m × 4,5 m



**Pravý roh pruhu**

Obdĺžnik: 1,5 m × 4,5 m



**Pozdĺžny okraj pruhu**

Obdĺžnik: 1,5 m × 9,1 m



**Pozdĺžny okraj pruhu**

Obdĺžnik: 2,7 m × 5,5 m



**Stred pruhu**

Obdĺžnik: 1,5 m × 9,1 m



**Priečny okraj pruhu**

Obdĺžnik: 1,5 m × 4,5 m